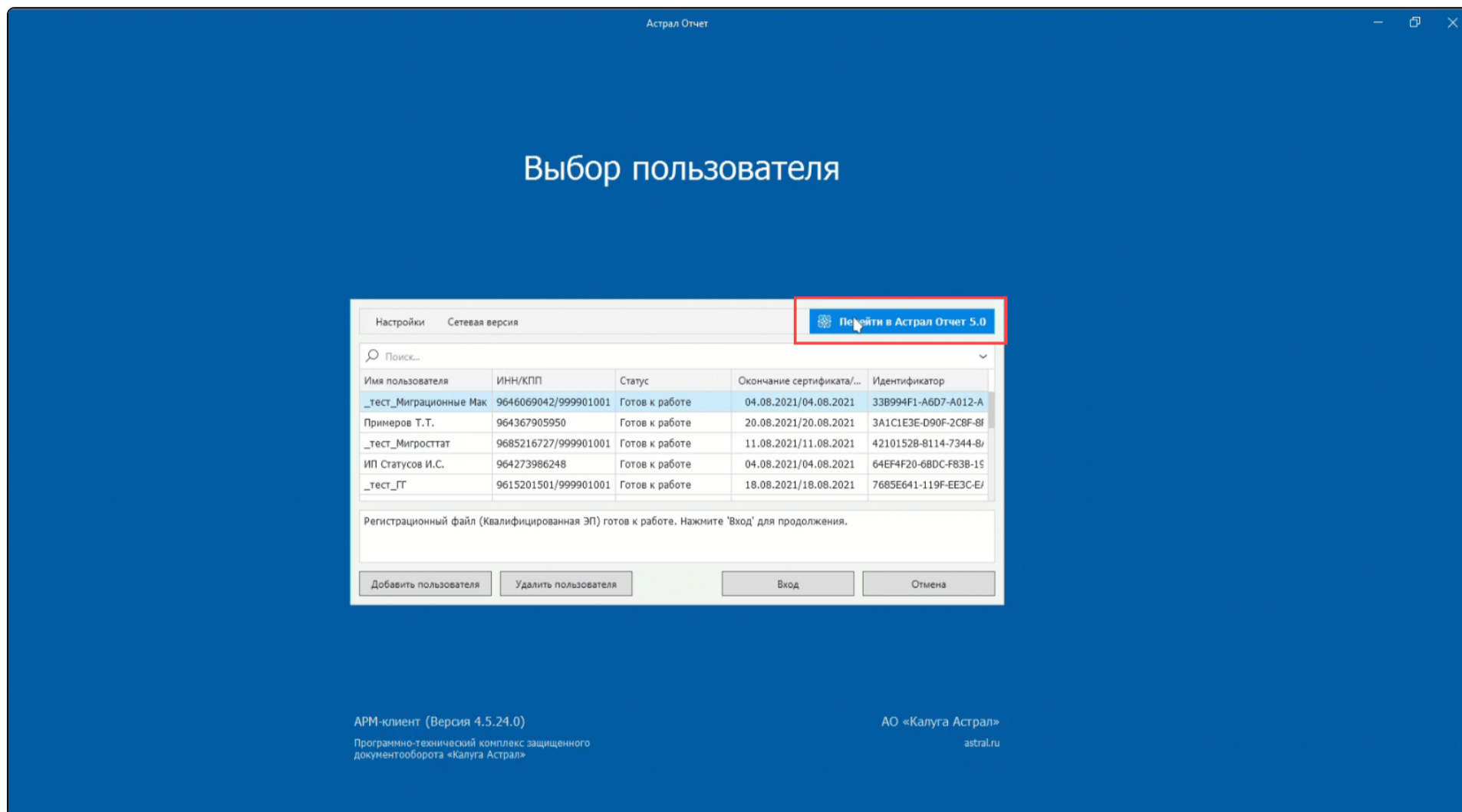


# Астрал Отчет 5.0: Порядок перехода из Астрал Отчет 4.5 в Астрал Отчет 5.0

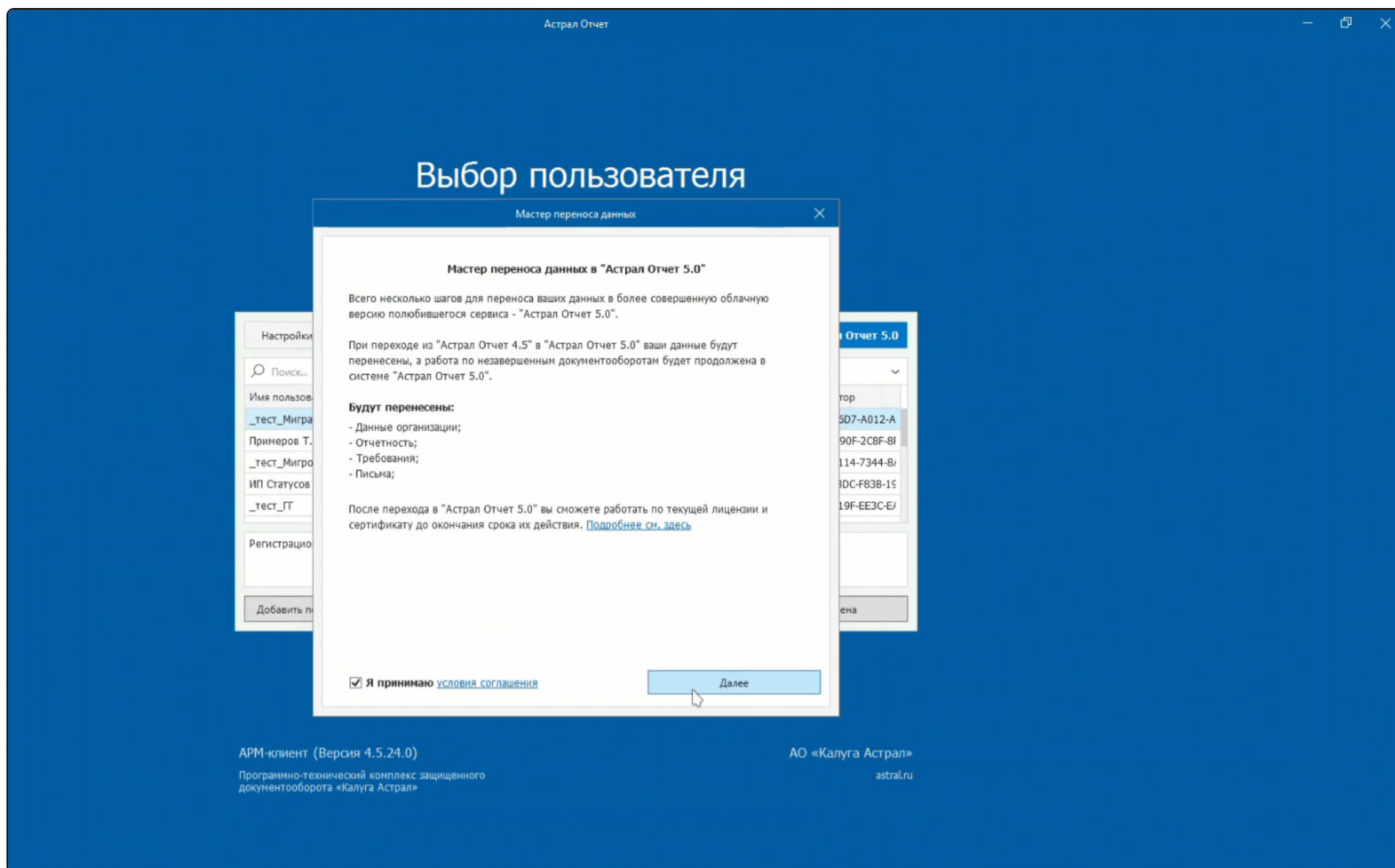
❌ Астрал Отчет 5.0 совершенно новый веб-сервис, который не является обновлением программного продукта Астрал Отчет 4.5.

Переход из Астрал Отчет 4.5 в Астрал Отчет 5.0 осуществляется с помощью Мастера переноса данных.

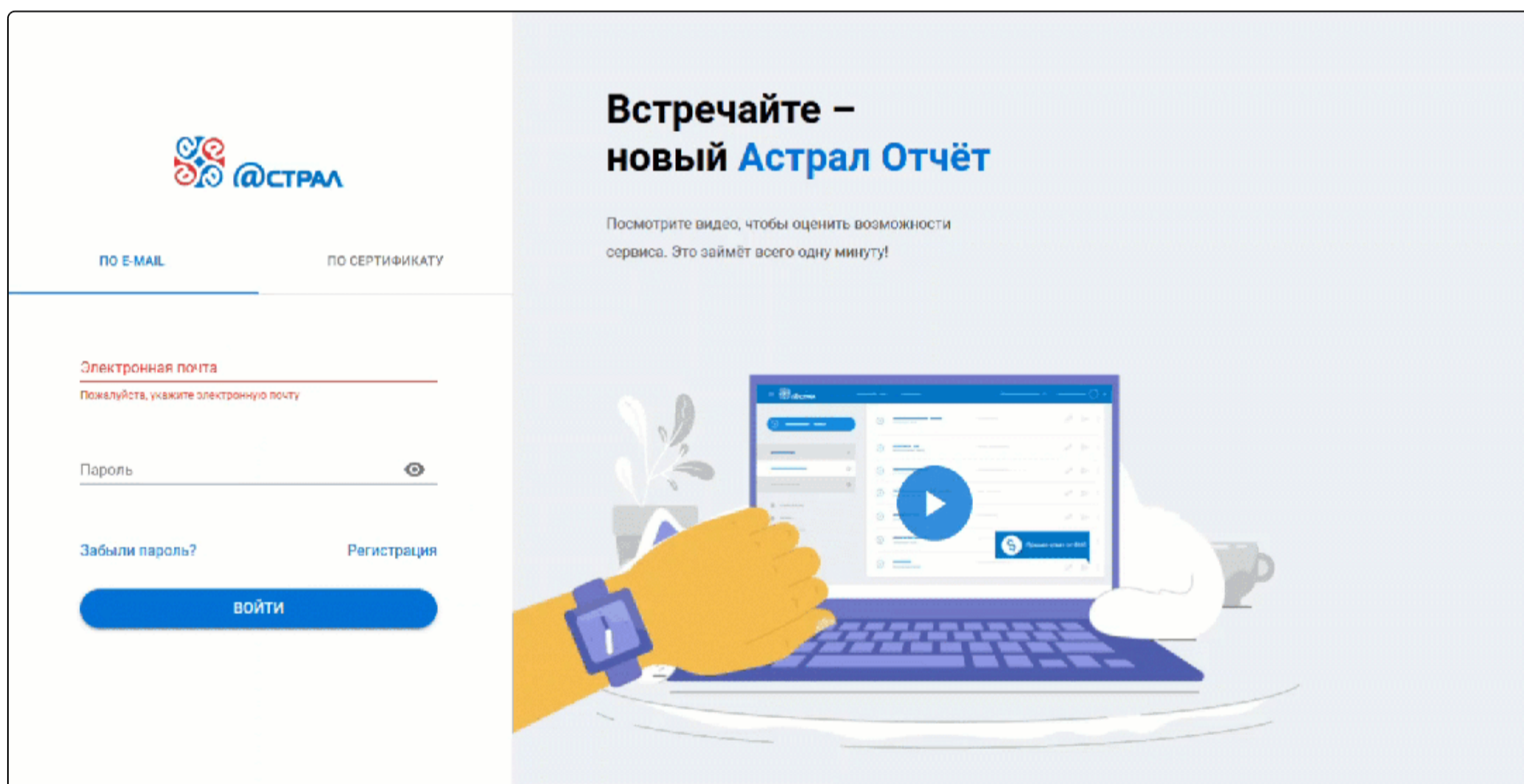
Для запуска мастера в окне **Выбор пользователя** нажмите кнопку **Перейти в Астрал Отчет 5.0**:



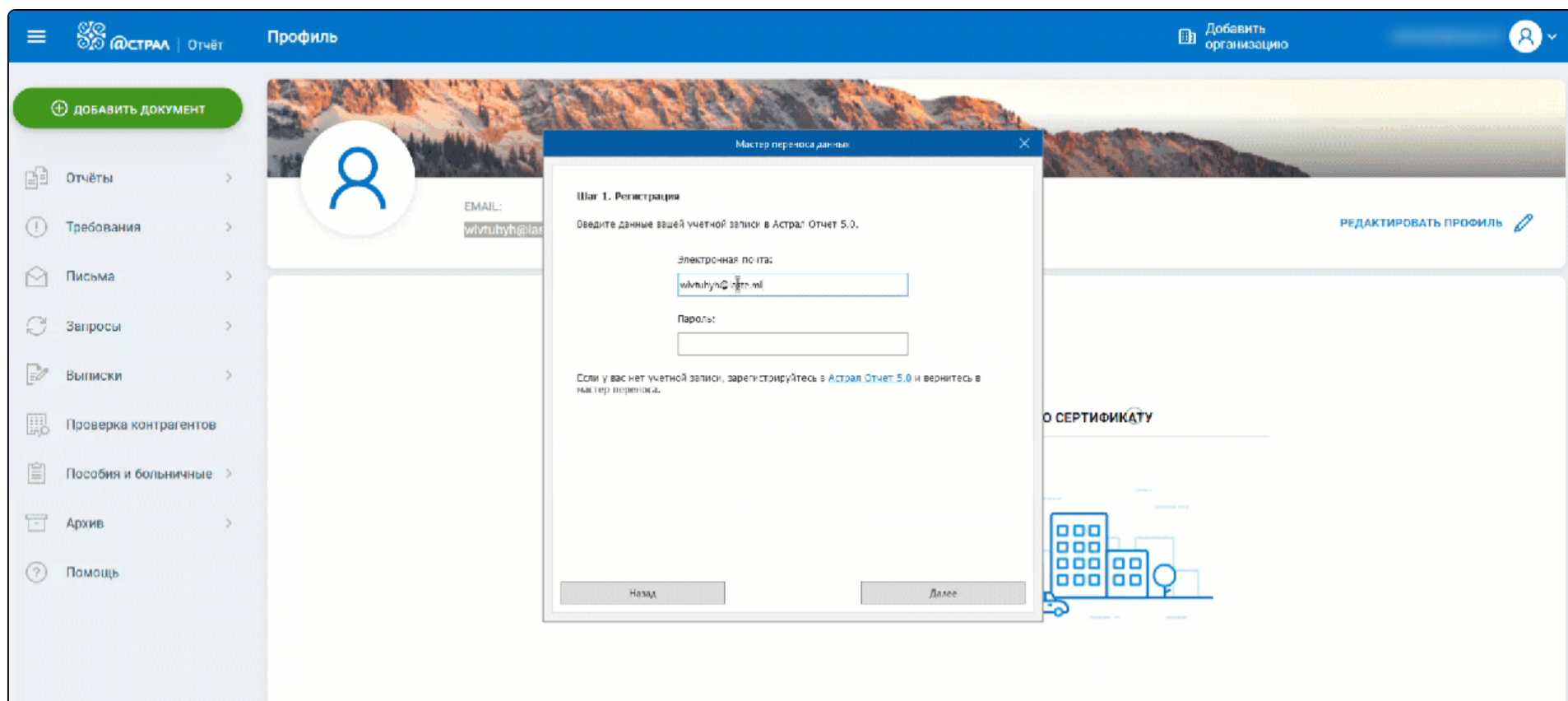
При необходимости ознакомьтесь с [Условиями перехода из Астрал Отчет 4.5 в Астрал Отчет 5.0](#) и данной инструкцией, а также отметьте пункт "Я принимаю условия лицензионного соглашения", нажмите **Далее**:



Пройдите регистрацию в Астрал Отчет 5.0:



Укажите эти данные (e-mail и пароль) в Мастере переноса данных:



## Перенос мультипродуктовых организаций

- ✓ Для перехода в Астрал Отчет 5.0 при наличии нескольких лицензий в рамках одной организации выполните действия:

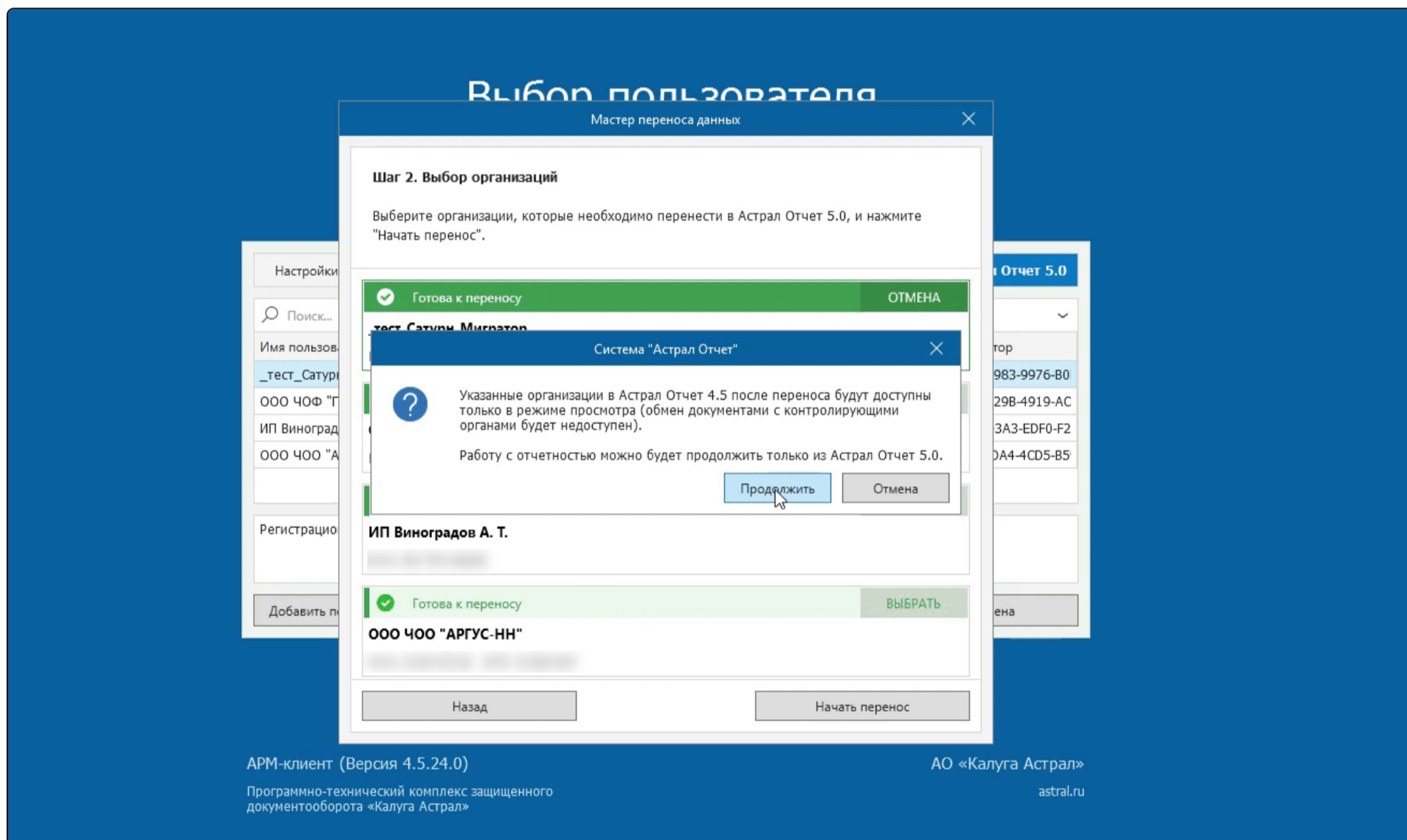
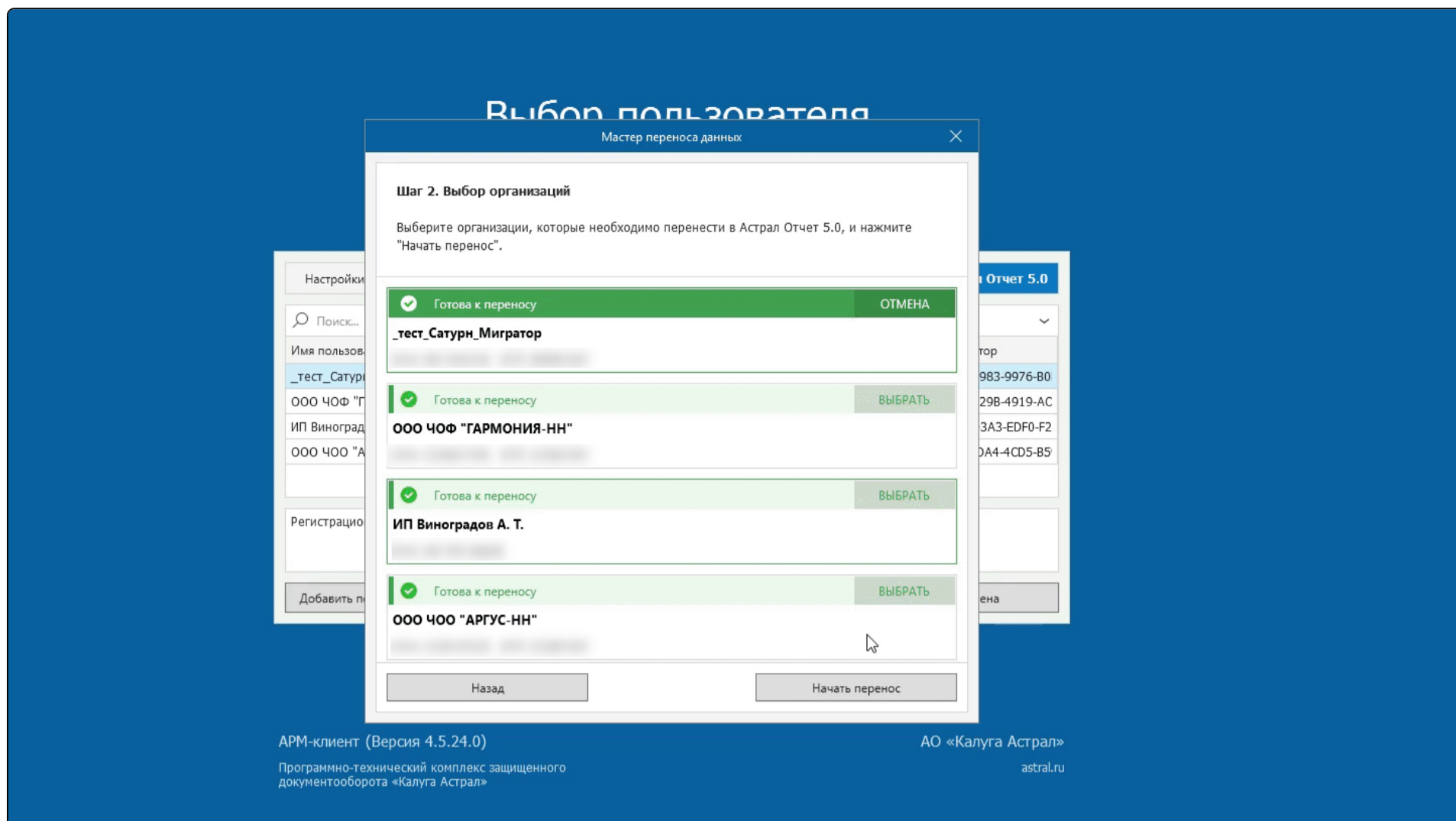
1. Для миграции второй и последующих лицензий укажите другую учетную запись в Астрал Отчет 5.0 или зарегистрируйте новую. Для этого перейдите по ссылке [online.astral.ru](https://online.astral.ru) и нажмите гиперссылку

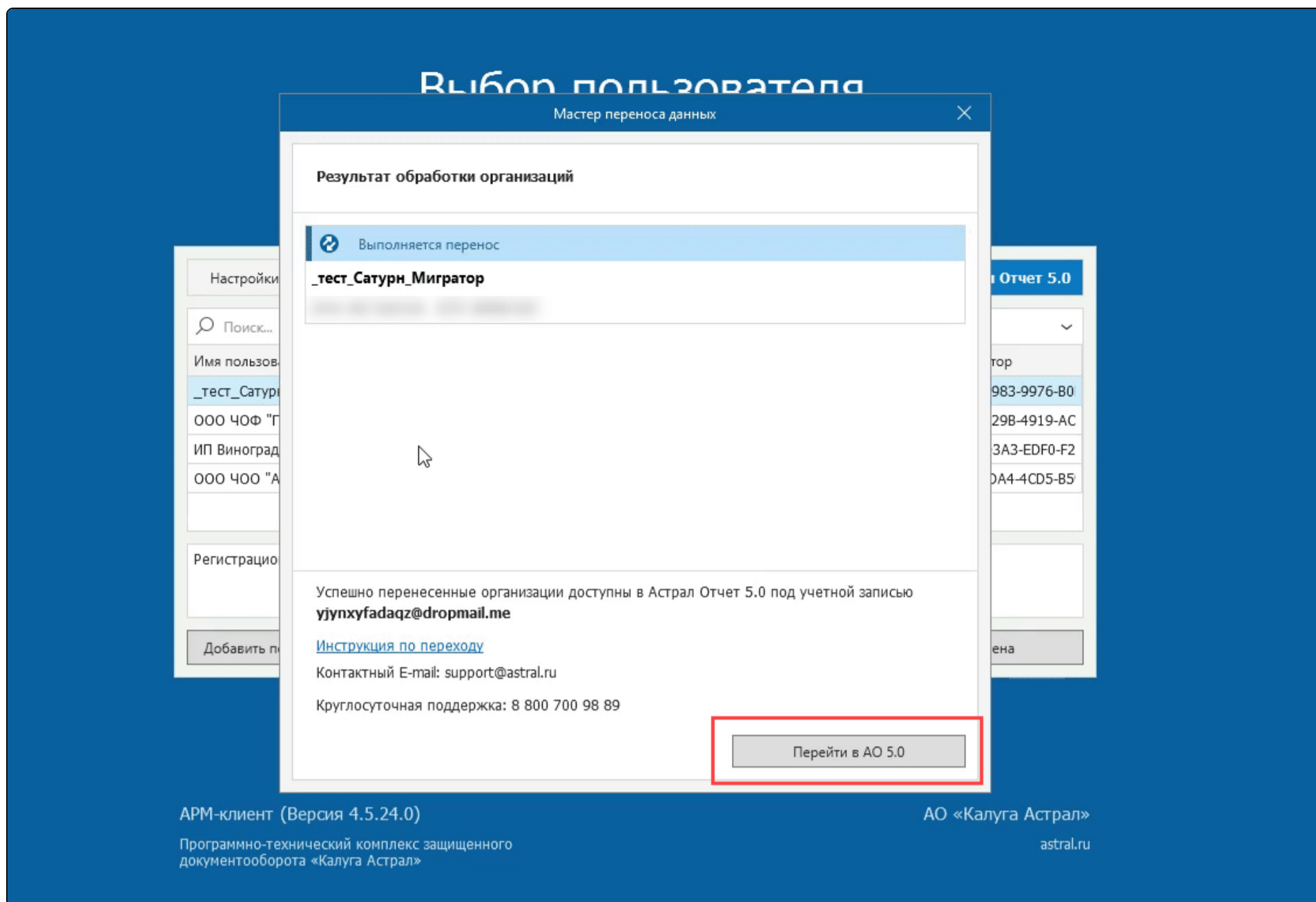
### Регистрация:

The image shows the login and registration page of Astral Otchet 5.0. At the top, there is the Astral logo and the text 'Входит в группу компаний 1С'. The main heading is 'Вход в Астрал.Отчет'. Below it, there are two input fields: 'Телефон\*' and 'По email'. The 'Телефон\*' field contains '+7'. Below the phone field is a 'Пароль' field with a visibility toggle icon. There are three buttons: 'Войти' (blue), 'Нет аккаунта?' (grey), and 'Регистрация' (blue, highlighted with a red border). Below the buttons, there is a text block: 'Нажимая кнопку «Войти», я соглашаюсь с условиями Пользовательского соглашения и выражаю согласие на обработку персональных данных в соответствии с Политикой обработки персональных данных'. Below this text is a line with 'или авторизуйтесь через'. At the bottom, there are three buttons: 'Сертификат' (with a key icon), 'ГОС услуги' (with the Russian Government Services logo), and a Telegram icon. At the very bottom, there are two links: 'У меня есть код' and 'Забыли пароль?'.

2. После успешной регистрации, укажите новые данные (e-mail и пароль) в Мастере переноса данных.  
3. Завершите процесс перехода согласно инструкции ниже.

Выберите одну или несколько организаций, которые хотите перенести, нажмите кнопку **Перейти в АО 5.0**:

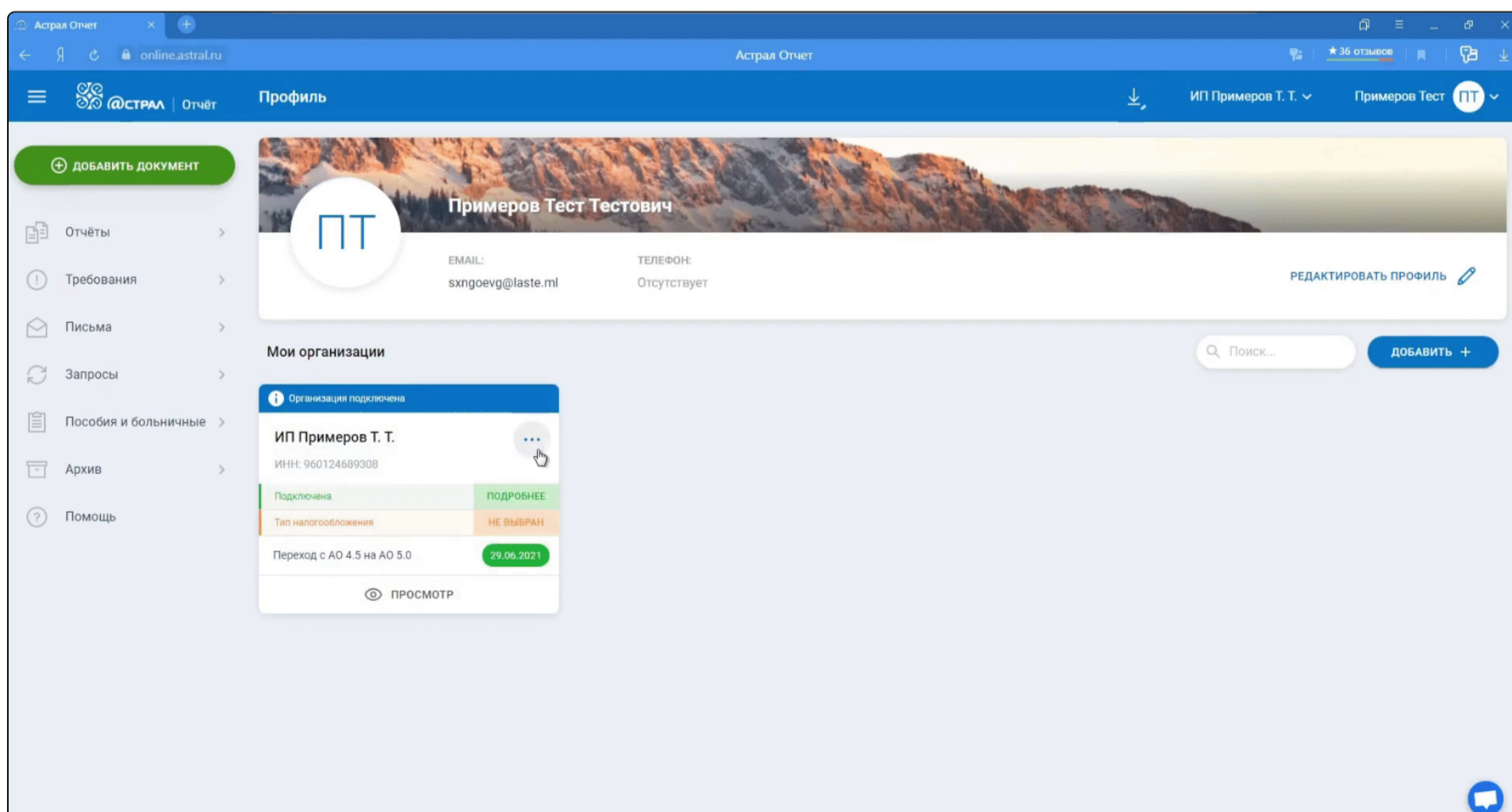




В профиле Астрал Отчет 5.0 можно посмотреть статус миграции организации. Статус "Организация подключена" означает, что организация успешно перенесена.

✔ *Организацию не нужно регистрировать в Астрал Отчет 5.0. Все данные будут перенесены автоматически.*

Чтобы просмотреть данные организации и заявку на регистрацию, нажмите кнопку **Просмотр** на карточке организации:



Затем будет произведен импорт документов в реестры, вы также можете отслеживать статус их переноса:

**Профиль**

**Примеров Тест Тестович**

EMAIL: sxngoevg@laste.ml | ТЕЛЕФОН: Отсутствует

**Мои организации**

ИП Примеров Т. Т. (ИНН: 960124689308)

Подключена | Тип налогообложения: НЕ ВЫБРАН

Переход с АО 4.5 на АО 5.0 (29.06.2021)

ПЕРЕХОД ИЗ АО 4.5

Осуществляем перенос данных организации. Время переноса напрямую зависит от размера вашей БД.

Организаций: 0 из 1 | Завершены: 0 | С ошибкой: 0

ИП Примеров Т. Т. (Импортировано документов: 6 из 7)

ФНС | В обработке | 6 из 7

По завершению импорта проверьте наличие всех перенесенных документов в реестрах:

**Отправленные**

ВСЕ 3 | ФНС 3

- Среднесписочная численность (9999 Тестовая ФНС ПФР 2018) - Успешно обработан
- Расчет по страховым взносам (9999 Тестовая ФНС ПФР 1 квартал 2019) - Успешно обработан
- НДС (9999 Тестовая ФНС ПФР 1 квартал 2019) - Успешно обработан

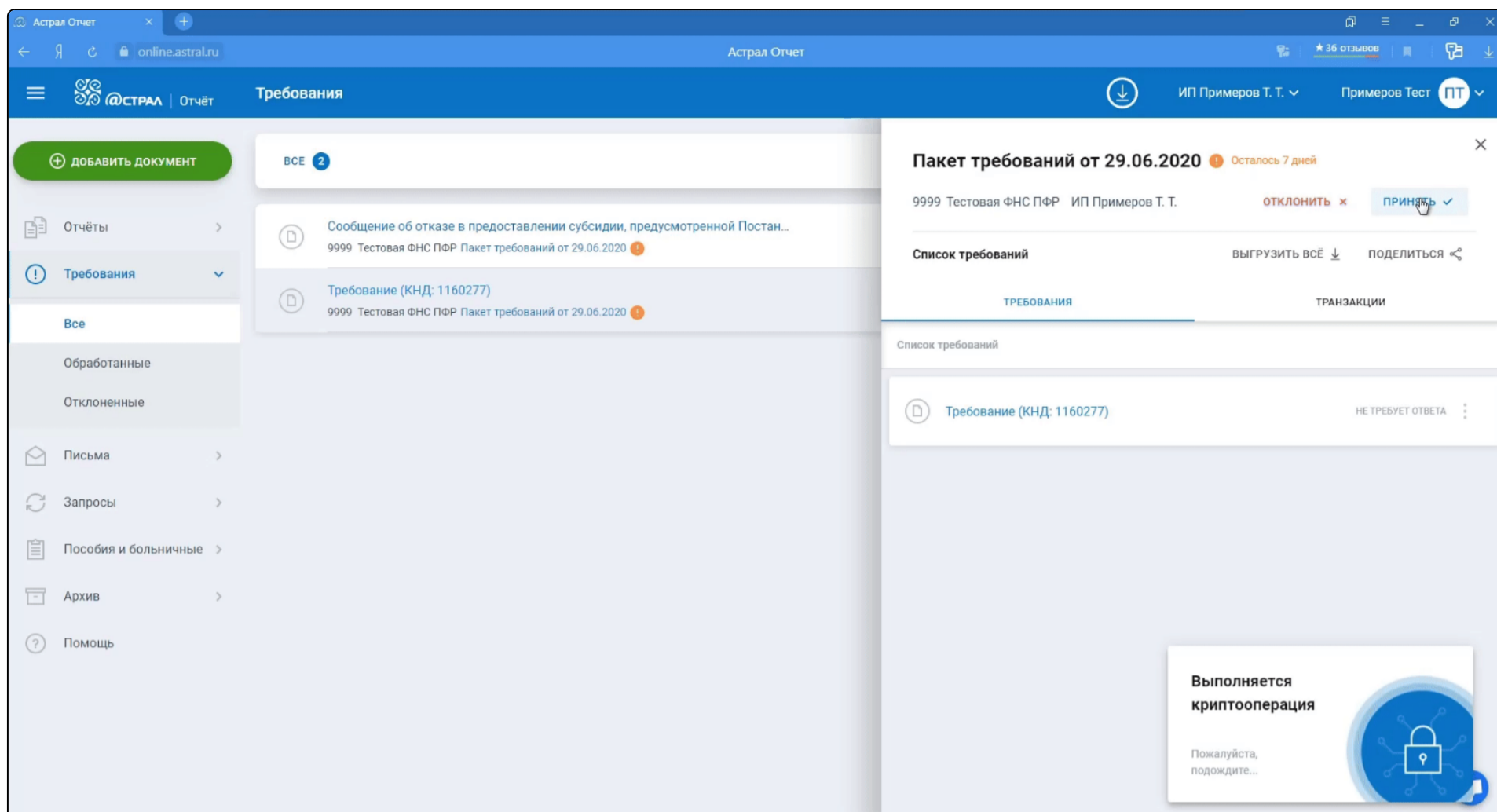
**Среднесписочная численность**

9999 Тестовая ФНС ПФР

Создан → Отправлен → Принят → Обработан

Список транзакций

- Декларация (29.06.2020 09:11) - Примеров Тест Тестович
- Подтверждение даты отправки (29.06.2020 09:11) - Чернин Игорь Ильич, АО "Калуга Астрал"
- Квитанция о приеме (29.06.2020 09:11) - Чернин Игорь Ильич, АО "Калуга Астрал"
- Извещение о вводе (29.06.2020 09:11) - Чернин Игорь Ильич, АО "Калуга Астрал"



Вы можете отправить первый документ, например, письмо в ФНС и убедиться, что переход прошел успешно.

- ✔ Чтобы отправлять документы, необходимо дождаться только переноса организации. Дождаться переноса всех документов из Астрал Отчет 4.5 в Астрал Отчет 5.0 для совершения отправки нет необходимости.

Для переноса организации и документов из Астрал Отчет 4.5 в Астрал Отчет 5.0 необходимо, чтобы компьютер был включен, т.к. все данные, требуемые для переноса, находятся на локальном компьютере.

Если выключить компьютер, перенос будет приостановлен. При включении компьютера процесс переноса продолжится.