

АВТОМАТИЗАЦИЯ ТОРГОВЛИ

ЭВОТОР
ЭВОЛЮЦИЯ ТОРГОВЛИ

АТОП



Онлайн-кассы в 2021 году.

Руководитель отдела
Шерстнев Артем

Нижний Новгород, 2020 г.

План вебинара

1. ЕНВД

2. Маркировка
ЛП

3. Номенклатура

4. Конец
отсрочек

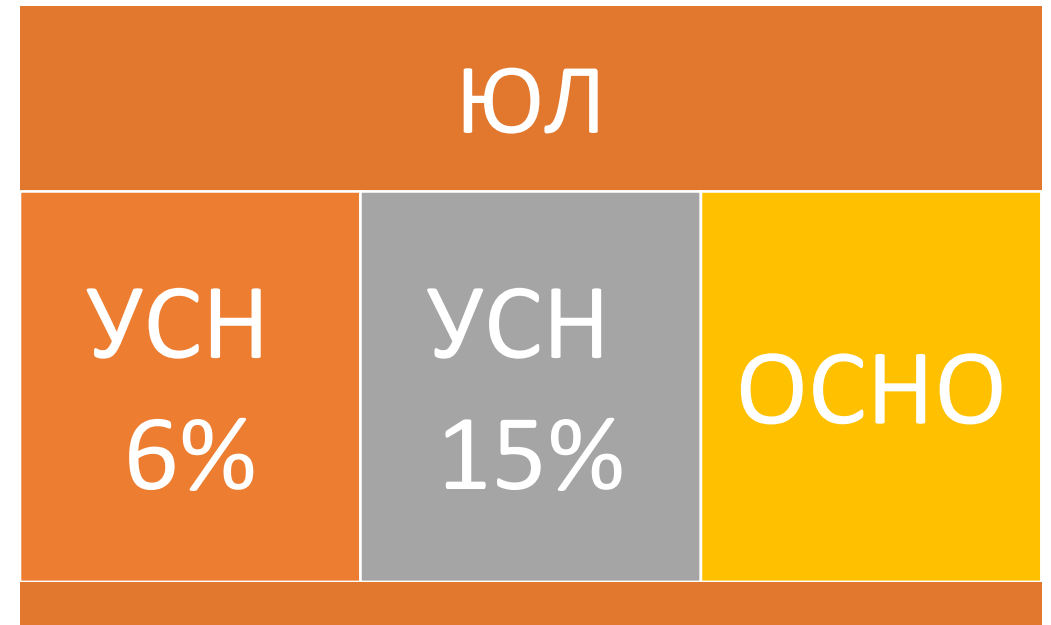


1. ЕНВД

ЕНВД. Точно отменили?

ДА

ЕНВД. Что делать? Шаг 1. Выбор СНО



<https://www.nalog.ru/rn77/service/mp/>

<https://www.nalog.ru/rn77/taxation/taxes/envd2020/>

ЕНВД. Что делать?

Шаг 2. Уведомить ФНС

СРОК ПОДАЧИ ЗАЯВЛЕНИЙ: до 31 декабря 2020

Уведомление о переходе на УСН :

- Отправить электронно через ПО (например, «Астрал Отчет 5.0»);
- Лично или через представителя;
- По почте заказным с описью.
- Через личный кабинет ИП

Заявление на Патент:

- Лично или через представителя;
- Через личный кабинет ИП



Перерегистрация ККТ

ККТ Эвотор, Атол

- Отложенная настройка
- В ручном режиме

Остальные

- В ручном режиме



ЕНВД. Что делать? Шаг 4 Обновить «1С»

Для корректной отработки механизма перехода на новую СНО необходимо обновить кассовое программное обеспечение до последних версий.

ЕНВД. Что делать?

Выбрать
СНО

Уведомить
ФНС

Изменить
в ККТ

Обновить
«1С»

2. Маркировка ЛП

Обувь

Табак

Текстиль

Шины

Лекарства

Духи

Фото

1.01.2021г.

оборот немаркированных товаров
будет запрещен



1.02.2021г.

обязаны промаркировать товарные
остатки, не реализованные до 1 января
2021

Маркировка. Легкая промышленность.

Мужская и
женская верхняя
одежда

Женские блузки
или рубашки

Одежда из
натуральной или
композитной кожи

Постельное белье

Столовое белье

Туалетное и
кухонное белье

Маркировка. Основные понятия

Код маркировки



Участники оборота маркированной продукции



Маркировка. Что нужно?

1. Электронная подпись (УКЭП)
2. Принтер (для печати этикеток)
3. 2D сканер, считывающий DataMatrix
4. Договор с ОФД (исключение определенные территории)
5. Договор с оператором ЭДО
6. Учетная система
7. Онлайн касса (обновление ККТ)



Маркировка. Порядок работы в системе

- Получить КЭП и зарегистрироваться в личном кабинете «Честный знак»
- Заключение договоров с Оператором ЦРПТ, ОФД, Оператором ЭДО
- Описать товары в личном кабинете
- Получить доступ к ПАК (СУЗ)
- Заказать коды и нанести их на товар (**60 коп./шт., вкл. НДС**)
- При оптовой продаже сформировать УПД(накладная)/ получить УПД(накладная)
- При розничной продаже вывести товар из оборота через онлайн-кассу



Маркировка. Порядок работы в системе



Маркировка. Получение продукции

Прием документов (**УПД**) осуществляется через электронный документооборот (**ЭДО**)

- Поставщик формирует УПД в течение **3х дней** с момента отгрузки, но не позже передачи товара третьей стороне
- Получатель товара в течение **3х дней** с момента приемки товаров:
 - при полной приемке - подписывает УПД своей УКЭП
 - присчастичной приемке - составляет уведомление о выявленных несоответствиях вместе с уведомлением о передаче (приемке) подписывает своей УКЭП



Маркировка. Реализация в рознице

Отсканировать код
DataMatrix



Кассовый чек с
заполненным
тегом 1162



Чек с
информацией
о товаре



Информация о
выбывшем
товаре



Маркировка. Программное обеспечение



ПО Маркировка
Эвотор
от 6000* руб.




ПО 1С Розница
ПО 1С Касса
от 3300* руб.

**Цена не является окончательной и может быть изменена разработчиком*

Маркировка. Пример 1. СТ Эвотор 7.2



1. Получить КЭП, зарегистрироваться в ЛК «Честный знак»
2. Описать товары (Либо через приложение «Маркировка остатков» либо вручную)
3. Распечатать коды маркировки и нанести их на товар, ввести их в оборот
4. Установить приложение «Маркировка», настроить приложение на терминале (Подключение ЭДО, проверка работы). Докупить сканер 2D
5. Получить УПД(накладная)
6. При розничной продаже вывести товар из оборота через онлайн-кассу



Маркировка.

Пример 2. 1С, ККТ АТОЛ 30Ф



1. Получить КЭП, зарегистрироваться в ЛК «Честный знак»
2. Описать товары в ЛК «Честный знак»
3. Распечатать коды маркировки и нанести их на товар, ввести их в оборот
4. Докупить 2D сканер, обновить ККТ АТОЛ 30Ф до версии 8502, обновить 1С Розница, Обновить справочники товаров
5. Настроить ЭДО в 1С Розница
6. Получать УПД через 1С Розница
7. При розничной продаже вывести товар из оборота через онлайн-кассу

Маркировка. Статья 15.12 КоАП РФ

В случае производства или продажи товаров, в отношении которых установлены требования по маркировке, без соответствующей маркировки, а также с нарушением установленного порядка нанесения такой маркировки предусмотрены штрафы:

- на граждан — **2 000–4 000 рублей с конфискацией** предметов административного правонарушения;
- на юридических лиц — **50 000–300 000 рублей с конфискацией** предметов административного правонарушения;
- на должностных лиц — **5 000–10 000 рублей с конфискацией** предметов административного правонарушения.



1. Проанализировать что у Вас есть.
2. Докупить/дозаказать необходимые позиции
3. Промаркировать остатки
4. Обучиться, обучить персонал
5. Сменить систему налогообложения



Маркировка.

САДОВОД

3. Номенклатура

Номенклатура в чеке

Когда

1.02.2021

Для всех ИП

Как

Уникальное
наименование
товара

Возможность
однозначно
идентифицировать

**https://www.nalog.ru/rn77/news/activities_fts/9414959*

**статья 7 Федерального закона от 03.07.2016 № 290-ФЗ*

4.Конец отсрочек

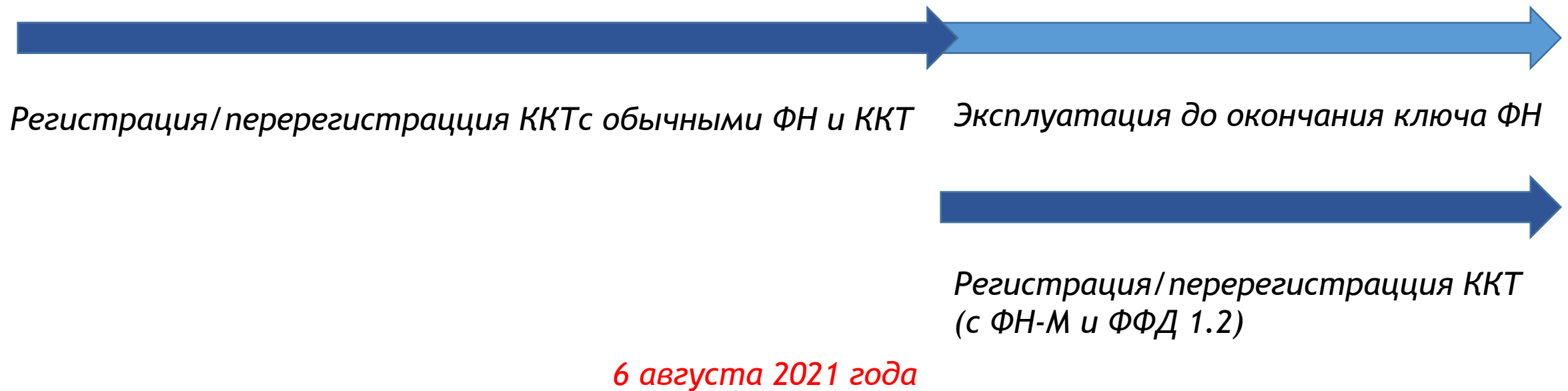
ИП без наемных работников,

- реализация товаров собственного производства
- выполнение работ
- оказание услуг

1 июля
2021 года

**статья 2 Федерального закона от 06.06.2019 № 129-ФЗ)*

Прочие вопросы



*Федеральный закон от 26.07.2019 N 238-ФЗ

*пункт 8, 8.1 статьи 1.2 Федерального закона от 22.05.2003 года N 54-ФЗ

Обновление ККТ под требования ФЗ

Атол

от 800
рублей

Эвотор

2000
рублей

Спасибо за внимание!!!
Задайте Ваш вопрос!



Шерстнев Артем
Руководитель отдела
автоматизации
торговли
+7 (920) 253-36-70
a.sherstnev@cek.ru